



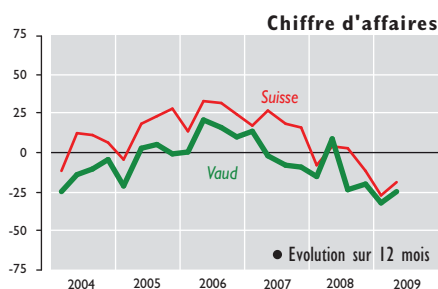
# CONJONCTURE VAUDOISE

## ◀ CONSTRUCTION ▶

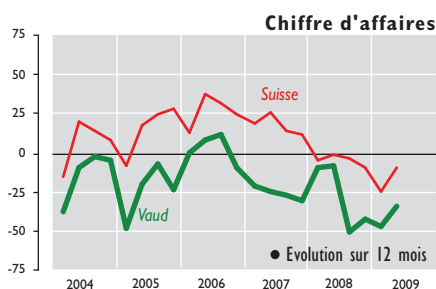
Deuxième trimestre 2009

### PERSPECTIVES PRÉOCCUPANTES POUR LA FIN 2009

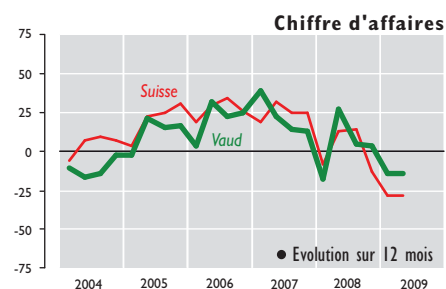
#### ENSEMBLE



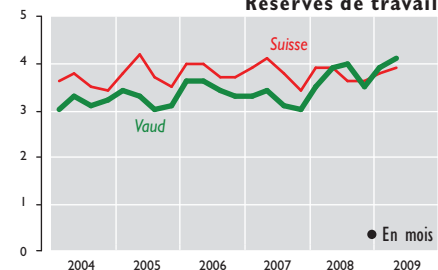
#### GROS OEUVRE



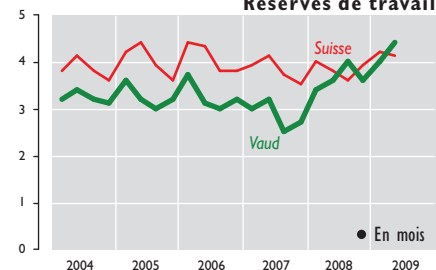
#### SECOND OEUVRE



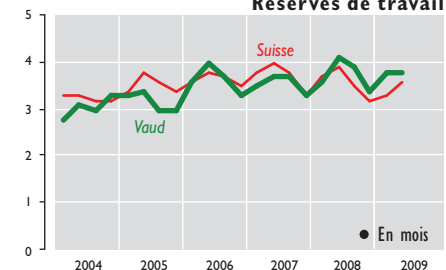
#### Réserves de travail



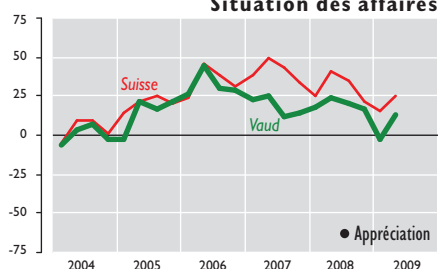
#### Réserves de travail



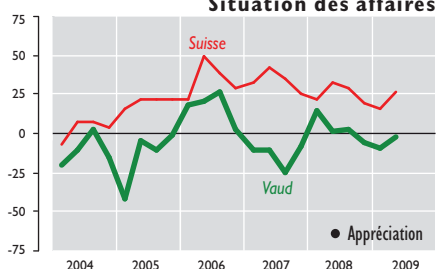
#### Réserves de travail



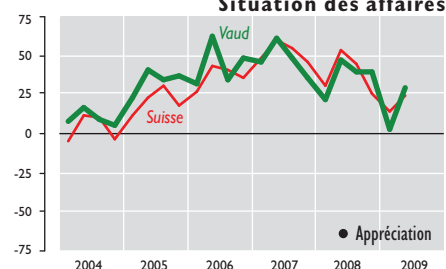
#### Situation des affaires



#### Situation des affaires



#### Situation des affaires



Dans l'industrie vaudoise de la construction, le deuxième trimestre se caractérise par une légère augmentation générale des réserves de travail et une appréciation plutôt positive de la situation des affaires, surtout dans le second œuvre. Le jugement sur le volume de travail de ces trois derniers mois – en termes

de chiffres d'affaires – est quelque peu meilleur qu'au trimestre précédent mais toujours nettement inférieur à celui exprimé en juin 2008. Dans le génie civil, les aménagements intérieurs et les métiers techniques, un regain d'activité a été constaté ce printemps mais les perspectives des entrées de commandes

pour les six prochains mois sont pessimistes, ce qui laisse entrevoir une fin d'année assez difficile. A noter qu'au niveau suisse les attentes en termes d'entrées de commandes sont plutôt stables. En matière de prix, les entreprises du gros œuvre se montrent particulièrement inquiètes pour le trimestre à venir.



Association cantonale  
vaudoise des  
installateurs-électriciens



Fédération  
vaudoise des  
entrepreneurs



Fédération vaudoise  
des maîtres ferblantiers,  
appareilleurs et couvreurs

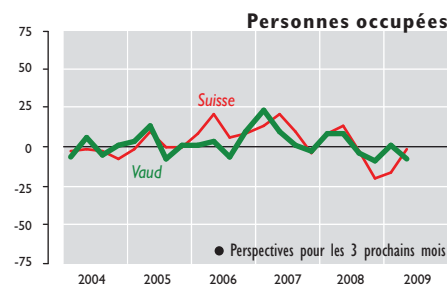
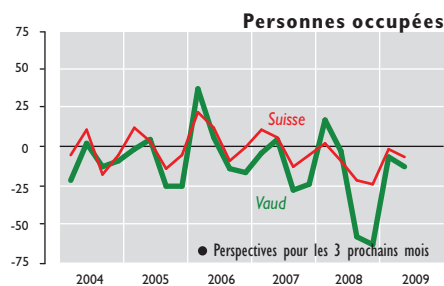
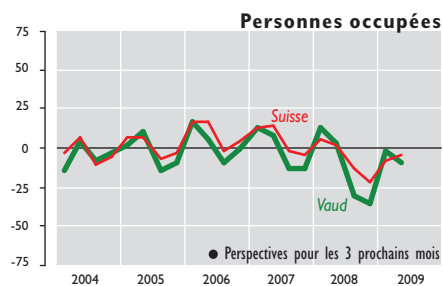
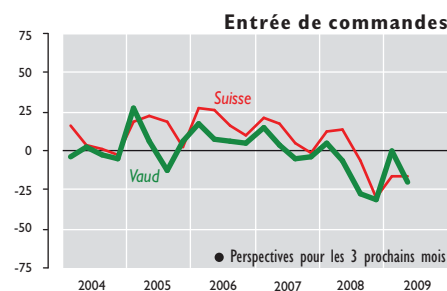
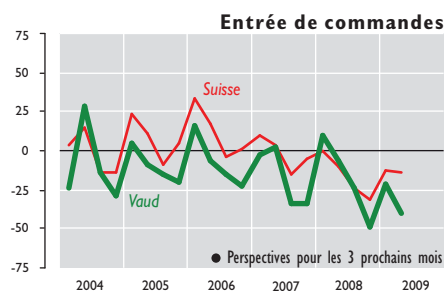
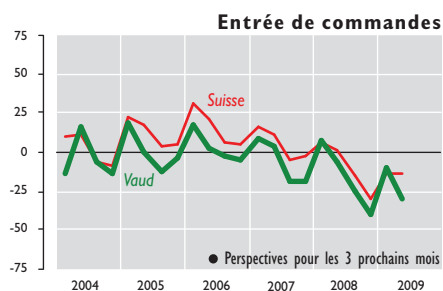


Association vaudoise  
des installateurs de  
chauffage et ventilation

## ENSEMBLE

## GROS OEUVRE

## SECOND OEUVRE



## La conjoncture en chiffres

| ENQUÊTE TRIMESTRIELLE   | Ensemble   |           |            | Bâtiment   |           |            | Gros œuvre  |           |            | Second œuvre  |           |            |             |           |            |
|---|------------|-----------|------------|------------|-----------|------------|-------------|-----------|------------|---------------|-----------|------------|-------------|-----------|------------|
|   |            |           |            |            |           |            | Génie civil |           |            | Installations |           |            | Aménagement |           |            |
|   | IV<br>2008 | I<br>2009 | II<br>2009 | IV<br>2008 | I<br>2009 | II<br>2009 | IV<br>2008  | I<br>2009 | II<br>2009 | IV<br>2008    | I<br>2009 | II<br>2009 | IV<br>2008  | I<br>2009 | II<br>2009 |
| <b>Volume de commandes</b>                                    |            |           |            |            |           |            |             |           |            |               |           |            |             |           |            |
| Appréciation  | -15        | -11       | 18         | -47        | -41       | -13        | -53         | -11       | -6         | 23            | 3         | 22         | -26         | 32        | 21         |
| <b>Réserve de travail</b>                                     |            |           |            |            |           |            |             |           |            |               |           |            |             |           |            |
| Appréciation générale (en mois)                               | 3,5        | 3,9       | 4,1        | 3,2        | 3,6       | 3,5        | 2,8         | 5,5       | 5,9        | 4,6           | 5,2       | 4,4        | 2,8         | 3,0       | 3,6        |
| <b>Activité / chiffre d'affaires</b>                          |            |           |            |            |           |            |             |           |            |               |           |            |             |           |            |
| Evolution au cours du trimestre                               | -17        | -42       | 26         | -21        | -50       | 5          | -42         | -44       | 34         | 31            | -31       | 30         | -13         | -40       | 15         |
| Evolution sur quatre trimestres                               | -20        | -31       | -24        | -25        | -36       | -41        | -32         | -65       | -20        | 31            | -5        | -8         | -28         | -7        | -8         |
| <b>Rénovation et entretien</b>                                |            |           |            |            |           |            |             |           |            |               |           |            |             |           |            |
| Appréciation générale (en % du chiffre d'affaires)            | 41         | 35        | 44         | 23         | 21        | 22         | 23          | 20        | 21         | 49            | 43        | 53         | 62          | 43        | 44         |
| <b>L'exécution des commandes a été contrariée par (en %):</b> |            |           |            |            |           |            |             |           |            |               |           |            |             |           |            |
| - limite de la capacité des machines et équipements           | 1          | 2         | 0          | 0          | 0         | 0          | 0           | 0         | 0          | 0             | 9         | 0          | 10          | 0         | 0          |
| - manque de main-d'œuvre                                      | 18         | 10        | 6          | 0          | 0         | 0          | 14          | 0         | 0          | 46            | 36        | 26         | 24          | 11        | 0          |
| - conditions atmosphériques défavorables                      | 30         | 48        | 5          | 16         | 46        | 11         | 16          | 76        | 5          | 0             | 21        | 1          | 33          | 75        | 0          |
| <b>Situation des affaires</b>                                 |            |           |            |            |           |            |             |           |            |               |           |            |             |           |            |
| Appréciation générale   | 17         | -3        | 14         | -2         | -4        | -30        | -9          | -14       | -0         | 53            | 26        | 46         | 23          | -12       | -3         |
| <b>Perspectives pour les trois prochains mois</b>             |            |           |            |            |           |            |             |           |            |               |           |            |             |           |            |
| Entrées de commandes  | -40        | -10       | -29        | -67        | -22       | -37        | -52         | -15       | -43        | -20           | 4         | -22        | -32         | -7        | -26        |
| Personnes occupées  | -36        | -2        | -9         | -47        | -27       | -13        | -46         | 30        | -29        | 4             | -2        | -13        | -22         | -1        | -23        |

| AUTRES DONNÉES                                     | III<br>2006 | IV<br>2006 | I<br>2007 | II<br>2007 | III<br>2007 | IV<br>2007 | I<br>2008 | II<br>2008 | III<br>2008 | IV<br>2008 | I<br>2009 | II<br>2009 |
|--|-------------|------------|-----------|------------|-------------|------------|-----------|------------|-------------|------------|-----------|------------|
| <b>CONJONCTURELLES</b>                             |             |            |           |            |             |            |           |            |             |            |           |            |
| <b>Personnes occupées à la fin du trimestre</b>    |             |            |           |            |             |            |           |            |             |            |           |            |
| En tout  | 23 053      | 22 391     | 22 474    | 22 894     | 23 511      | 23 035     | 23 065    | 23 623     | 24 029      | 23 267     | 23 886    | 24 518     |
| dont maçonnerie, génie-civil                       | 8 466       | 7 942      | 8 021     | 8 282      | 8 435       | 8 159      | 8 214     | 8 484      | 8 579       | 8 116      | 8 696     | 9 116      |
| menuiserie, ébénisterie, charpenterie              | 3 279       | 3 232      | 3 256     | 3 332      | 3 424       | 3 385      | 3 415     | 3 433      | 3 530       | 3 464      | 3 408     | 3 459      |
| plâtrerie, peinture                                | 2 549       | 2 532      | 2 572     | 2 596      | 2 660       | 2 550      | 2 507     | 2 607      | 2 711       | 2 547      | 2 535     | 2 618      |
| installations sanitaires, ferblanterie, couverture | 2 352       | 2 330      | 2 305     | 2 299      | 2 397       | 2 372      | 2 372     | 2 404      | 2 409       | 2 379      | 2 399     | 2 422      |
| installations électriques                          | 1 725       | 1 716      | 1 693     | 1 678      | 1 764       | 1 791      | 1 789     | 1 796      | 1 872       | 1 875      | 1 818     | 1 809      |
| serrurerie, constructions métalliques              | 1 201       | 1 220      | 1 230     | 1 263      | 1 277       | 1 277      | 1 302     | 1 348      | 1 369       | 1 334      | 1 391     | 1 393      |
| installations de chauffage et ventilation          | 781         | 765        | 760       | 767        | 790         | 787        | 785       | 790        | 779         | 777        | 804       | 794        |
| <b>Demandes de permis de construire</b>            |             |            |           |            |             |            |           |            |             |            |           |            |
| En tout  | 1 152       | 915        | 1 141     | 1 178      | 1 080       | 934        | 1 005     | 1 230      | 1 089       | 876        | 992       | 1 136      |
| dont constructions nouvelles                       | 512         | 448        | 576       | 519        | 464         | 454        | 441       | 525        | 460         | 357        | 431       | 470        |
| transformations et rénovations                     | 282         | 208        | 259       | 300        | 278         | 217        | 261       | 320        | 299         | 228        | 273       | 286        |
| agrandissements et adjonctions                     | 294         | 199        | 229       | 307        | 275         | 199        | 241       | 316        | 270         | 229        | 224       | 302        |

Conjoncture vaudoise: Publication trimestrielle paraissant en février, mai, août et novembre.

Abonnement annuel: Fr. 60.- TVA incluse. Gratuit pour les participants au test conjoncturel.

Réalisation: Commission conjoncture vaudoise, c.p. 315, 1001 Lausanne 13, Tél. 021 613 35 39, Fax 021 613 35 05.

Site Internet: [www.conjoncturevaudoise.ch](http://www.conjoncturevaudoise.ch)

Cette commission est composée de l'Association cantonale vaudoise des installateurs-électriciens (ACVIE), de l'Association vaudoise des installateurs de chauffage et ventilation (AVICV), de la Chambre vaudoise du commerce et de l'industrie (CVCI), de la Fédération vaudoise des entrepreneurs (FVE), de la Fédération vaudoise des maîtres ferblantiers, appareilleurs et couvreurs (FVMFAC), du Service de l'économie, du logement et du tourisme (SELT) et du Service cantonal de recherche et d'information statistiques (SCRIS).

En collaboration avec: Centre de recherches conjoncturelles de l'Ecole polytechnique fédérale de Zürich (KOF).

Reproduction autorisée avec mention de la source.

